Oxford Medicine Online 数据库 CARSI 校外访问流程

2020年 10 月 30 日

1、 打开浏览器,输入网址:https://oxfordmedicine.com/，在页面左侧的Subscriber Sign in 栏目下方点击下部的“Sign in via your Institution ”（图 1）。

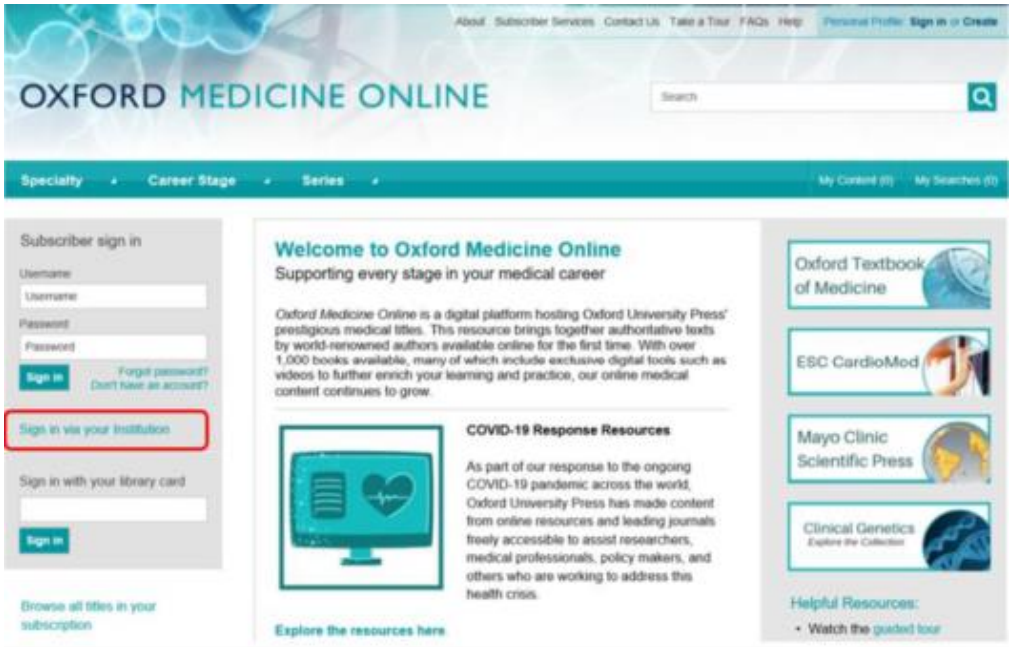

图 1

2、 进入“Sign in via your Institution ”页面（图 2），在 Filter 输入框中输入我校英文名称 Chongqing Medical University，点击下部出现的我校名称（图 3）。

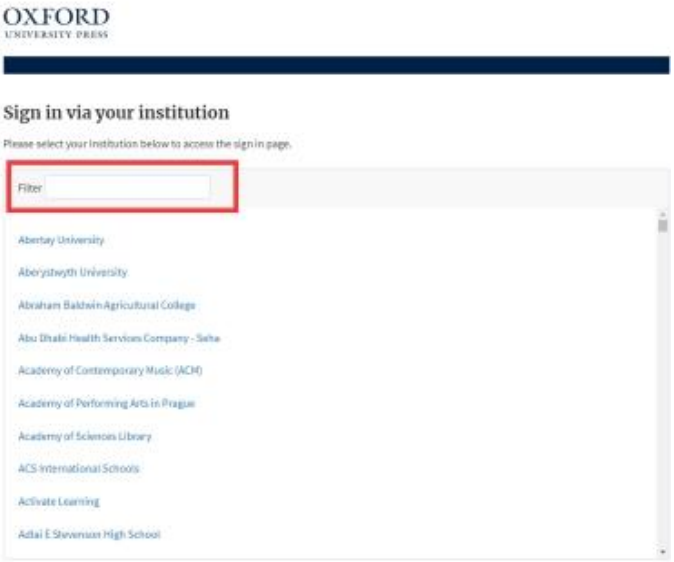

图 2

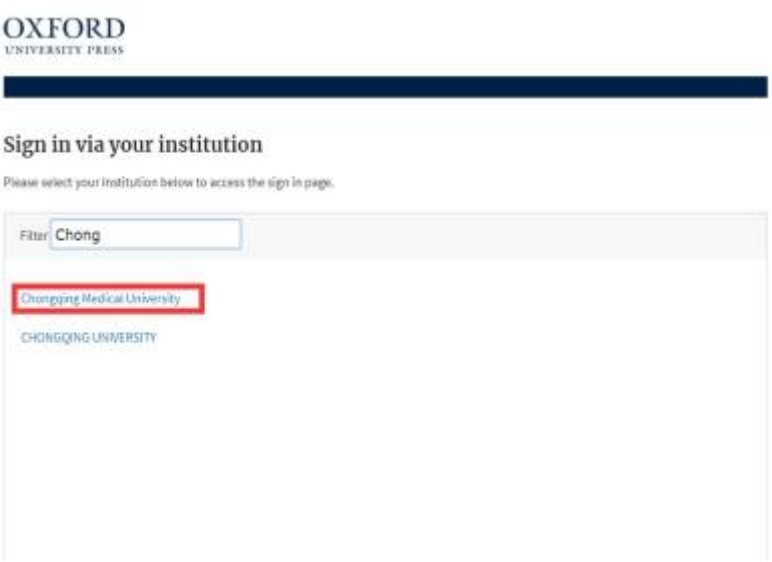

图 3

3、 页面跳转到我校统一身份认证登录页面（图 4），输入账号（学号或工号）和密码（身份证后六位）点击登录按钮。

图 4

4、待身份验证成功后即可进入 Oxford Medicine Online 平台（图 5）。

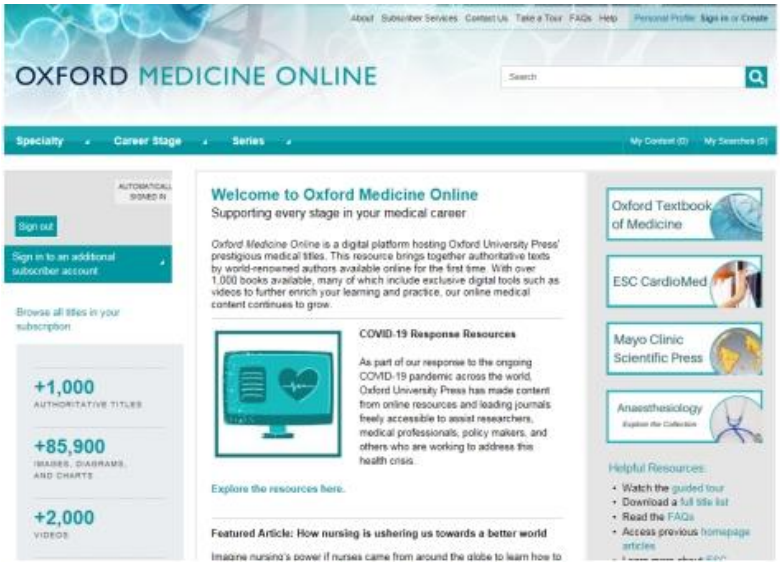

图 5

资源利用问题，请联系咨询图书馆信息技术部工作人员：

联系人：夏老师

电话：65714683

电子邮箱：514762119@qq.com