

# Cochrane Library 数据库 CARSI 校外访问流程

1. 使用非校园 IP 地址打开浏览器，输入访问 Cochrane Library 主页

<https://www.cochranelibrary.com/> 点击右上角“Sign in”链接（图 1）：



图 1

2. 在跳出的登陆界面里，点击右下方“**Institutional login**”（图 2），进入机构登陆界面：

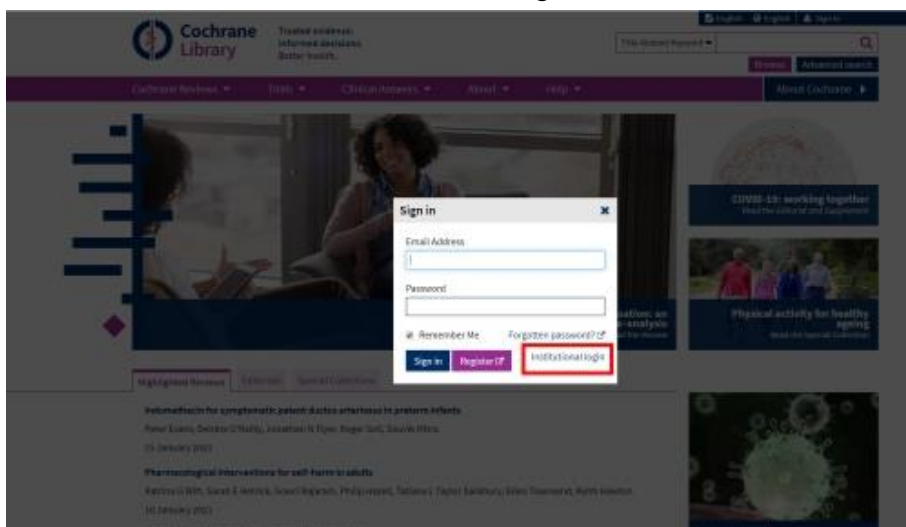


图 2

3. 在机构登陆页面，先输入我校名称的一部分：**Chongqing**，等一下会出现以 **Chongqing** 开头的学校名称下拉列表，在其中选中我校名称：**Chongqing Medical University**，再点击右侧 **Go** 按钮（图 3）。

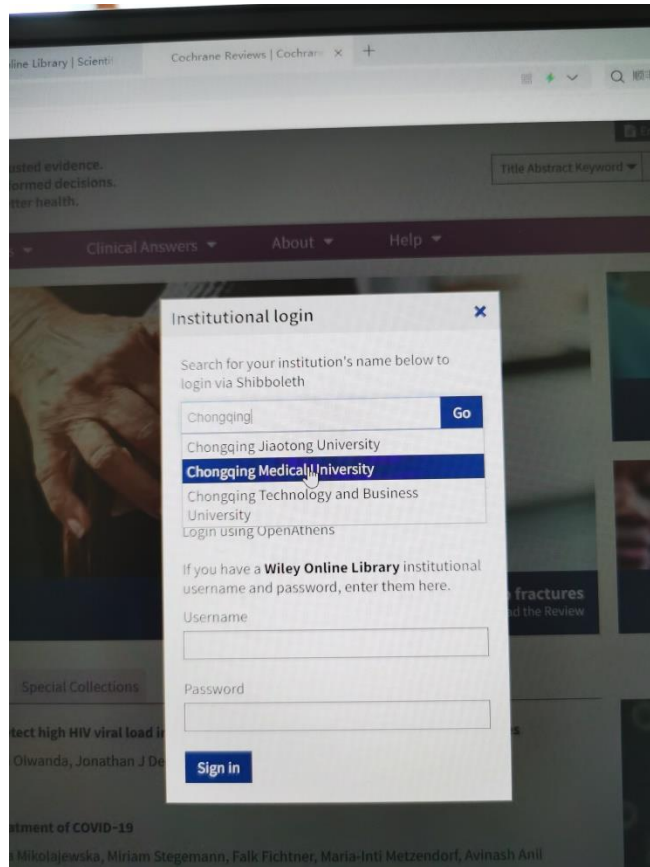


图 3

4.进入重庆医科大学统一认证登陆页面（图 4），输入帐号（学号或工号）和密码（登录学校信息门户平台密码）登录认证成功后，即可进入 Cochrane 数据库平台，平台上方会显示我校名称（图 5），此时就可以访问利用该数据库：



图 4

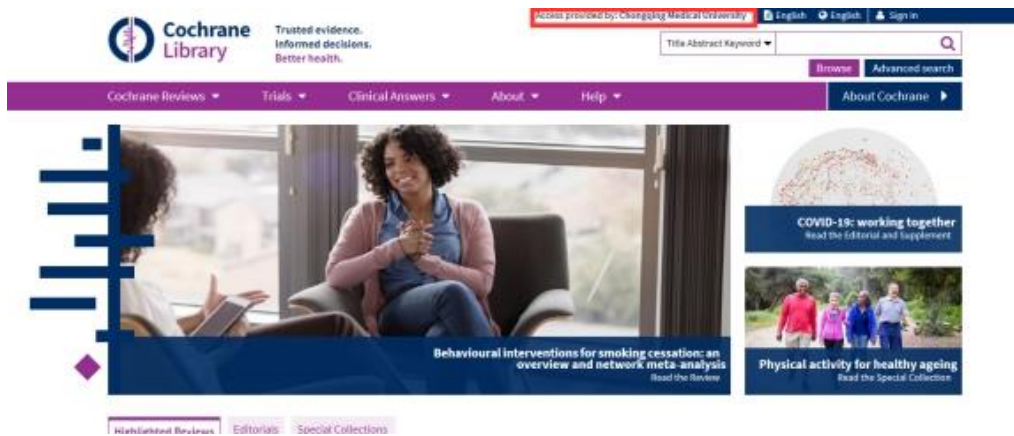


图 5

资源利用问题，请联系咨询图书馆信息技术部工作人员：

联系人：夏老师

电话：65714683

电子邮箱：514762119@qq.com