

JCR、ESI 和 InCites 数据库平台 CARS1 校外访问流程

JCR、ESI、InCites 的访问网址如下：

JCR : <http://jcr.clarivate.com/>

ESI: <http://esi.clarivate.com/>

InCites : <http://incites.clarivate.com/>

1、使用非校园 IP 地址打开浏览器，输入要访问的数据库网址，例如要访问 JCR，输入 <http://jcr.clarivate.com>，在 JCR 登录页面右侧的 **Institutional Sign in** 机构登录栏目的列表框中选择机构 **CHINA CERNET Federation**，然后点击下方的 **Go to institution** 按钮。（见图 1）

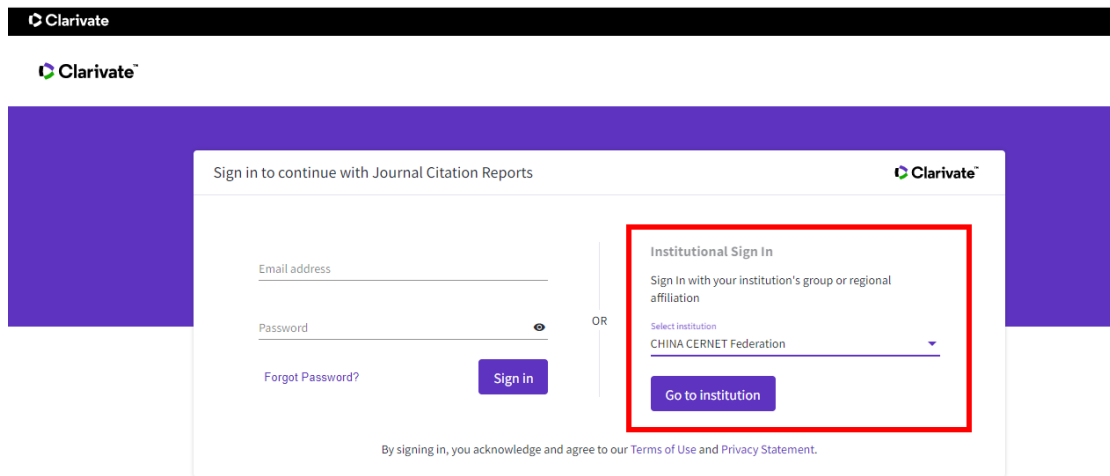


图 1

2、进入 CERNET 统一认证与资源共享基础设施 CARS1 页面，在上方的输入框中输入：**重庆医科大学 Chongqing Medical University**，点击登录按钮。（见图 2）（注：在第一次登录以后再次进入时此页面可能会自动跳过）

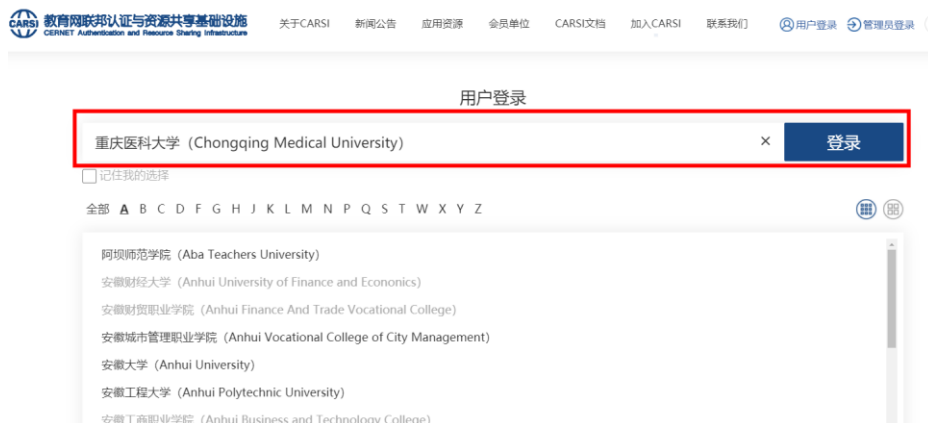


图 2

3、 进入重庆医科大学统一身份认证登录界面，输入账号（学号或工号）和密码（登录学校信息门户平台密码）后点击下方的红色登录按钮。（见图 3）

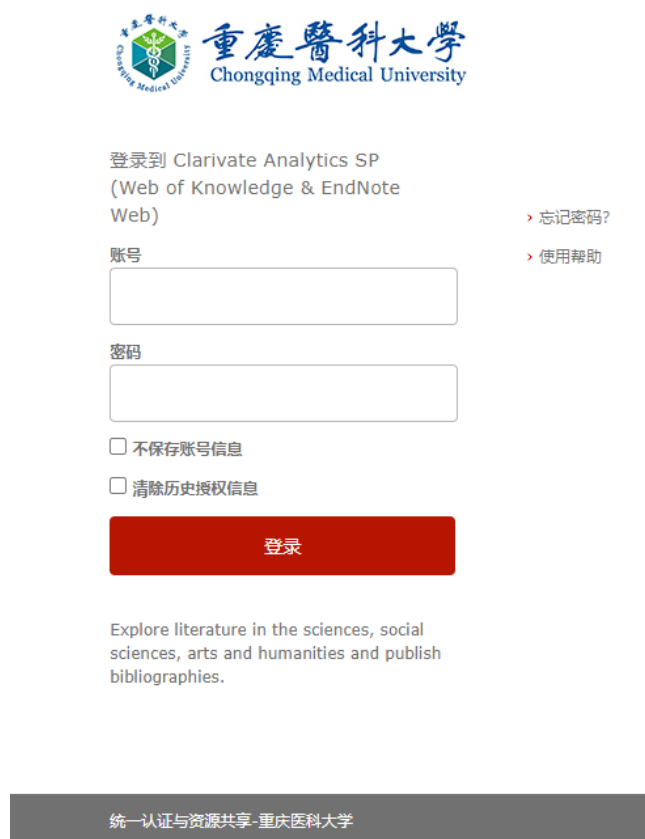


图 3

4、 身份验证成功后就可进入到 JCR 库中（见图 4）

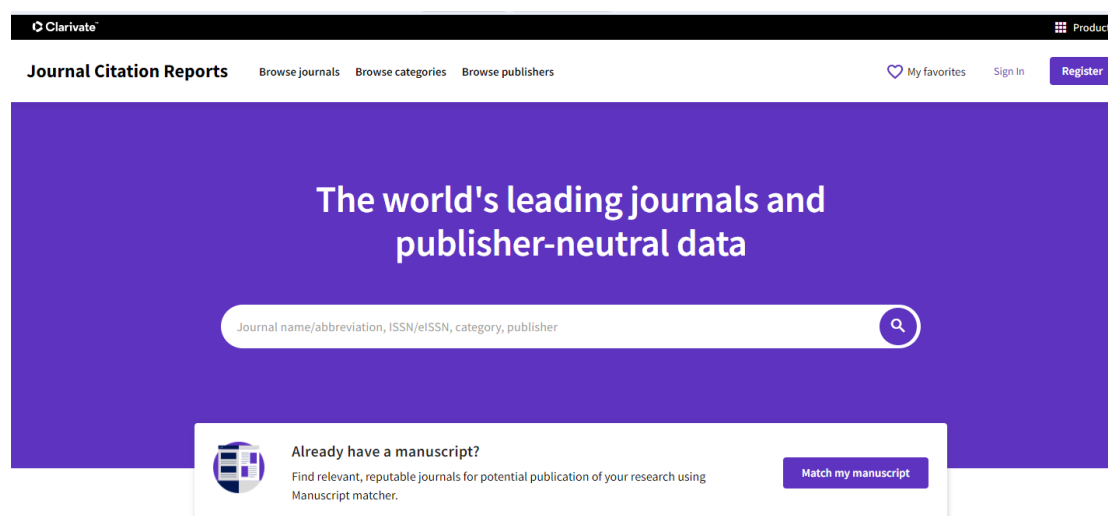


图 4

同样的方式访问 ESI 和 InCites。（注：如果你先登录过 JCR，再访问 ESI 或 InCites 库时就可能可以直接进入不需要再认证了）

你也可通过点击以下网址直接进入各个库的统一身份认证页面：

JCR：

http://login.incites.clarivate.com/?auth=ShibbolethIdPForm2_IC2JCR&entityID=https://idp.cqmu.edu.cn/idp/shibboleth&ShibFederation=ChineseFederation

ESI:

http://login.incites.clarivate.com/?auth=ShibbolethIdPForm2_IC2ESI&entityID=https://idp.cqmu.edu.cn/idp/shibboleth&ShibFederation=ChineseFederation

InCites：

http://login.incites.clarivate.com/?auth=ShibbolethIdPForm2_IC2&entityID=https://idp.cqmu.edu.cn/idp/shibboleth&ShibFederation=ChineseFederation

如果您访问遇到问题，请联系科睿唯安技术支持：

联系电话：400 8822 031

邮箱邮箱：ts.support.china@clarivate.com

科睿唯安需要以下信息来排查访问问题，请您联系他们之前准备好以下信息，以便他们咨询：

1. 高校名称
2. 您的登录账户
3. 登录失败截图（请先保留截图，必要时他们会问您要）

也可联系咨询图书馆信息技术部工作人员：

联系人：夏老师

QQ：514762119

电子邮箱：514762119@qq.com