

EBSCO 数据库平台 CARSI 校外访问流程

- 1、使用非校园 IP 地址打开浏览器，输入访问网址：<http://search.ebscohost.com/>，在出现的登录页面的蓝色 **Sign In** 按钮下方点击 **Institutional Login**（如图 1 所示）。



图 1

- 2、在 **Institutional Login** 页面的输入框中输入 **Chongqing Medical University**（如图 2），按回车后下方会出现我校名称，点击我校名称（如图 3）。

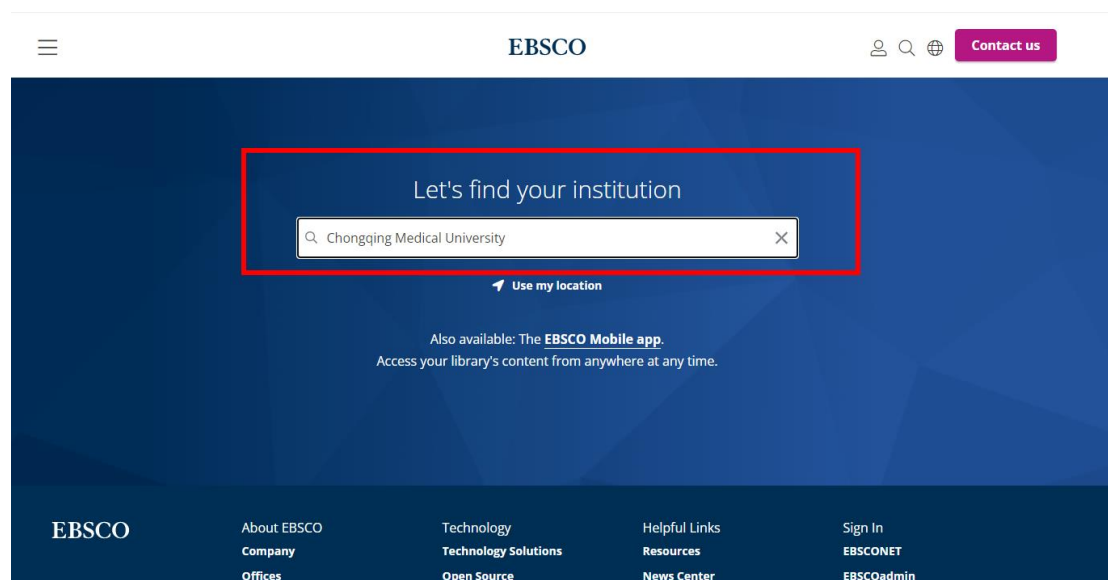


图 2

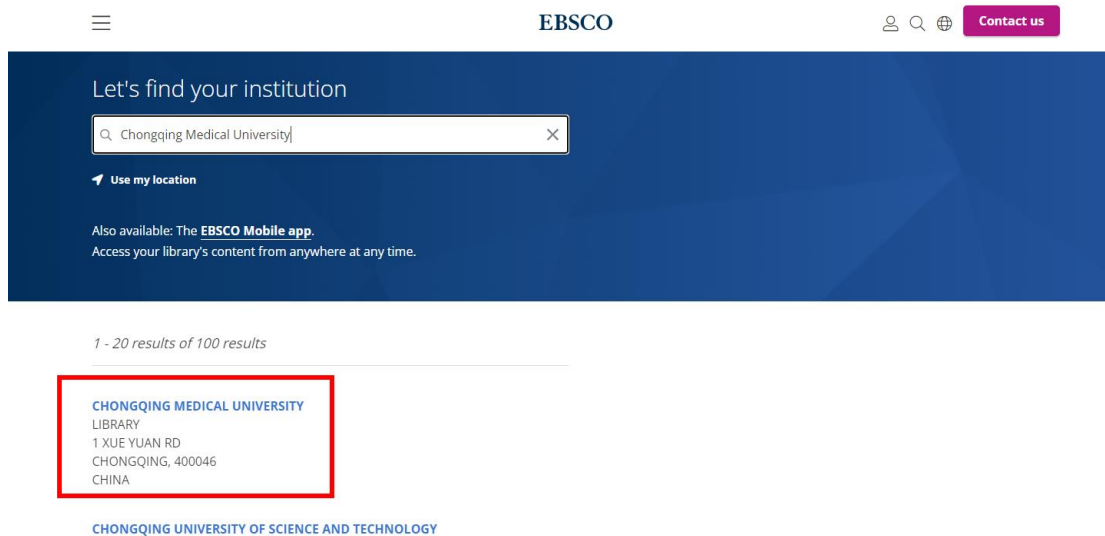


图 3

3、进入重庆医科大学统一身份认证登录界面，输入账号（学号或工号）和密码（登录学校信息门户平台密码）后点击下方的**登录**按钮。（如图 4）



图 4

4、验证成功后就可进入 EBSCOhost 平台检索利用我校订购的 ASP/BSP 数据库。（如图 5）

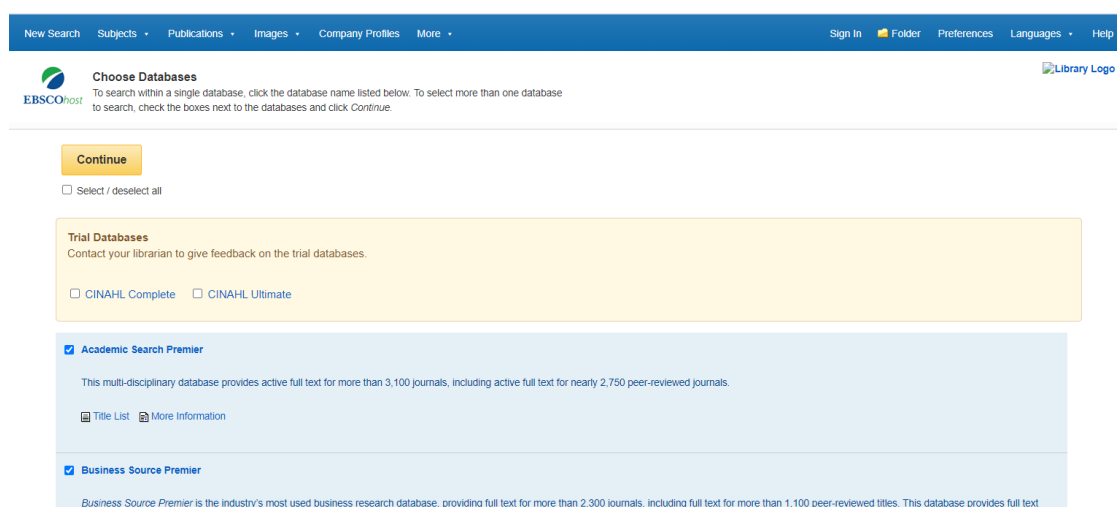


图 5

资源利用问题，请联系咨询图书馆信息技术部工作人员：

联系人：夏老师

电话：65714683

电子邮箱：514762119@qq.com