

OVID 数据库平台 CARSI 校外访问流程

1、打开浏览器，输入网址：<http://ovidsp.ovid.com/>，在 Ovid Login 页面点击下部的“OpenAthens|Institutional”（如图 1 所示）。

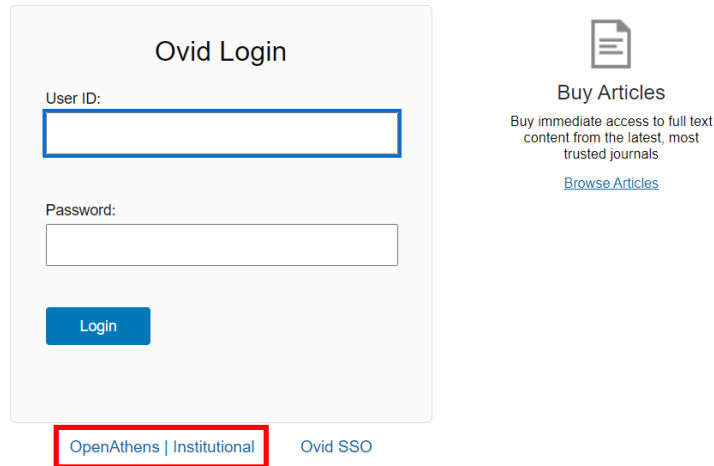


图 1

2、在 Institutional Login 页面输入我校英文名称 Chongqing Medical University 进行查询，然后点击下方显示的我校名称进入（如图 2 所示）。

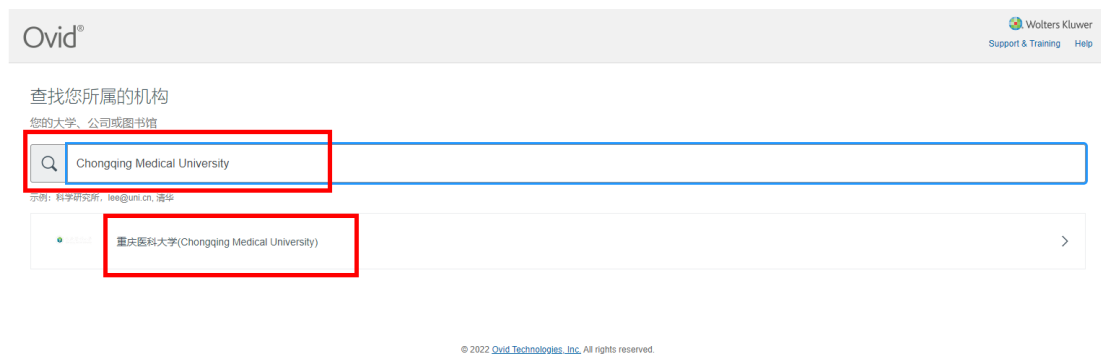


图 2

3、页面跳转到我校统一身份认证登录页面（如图 3 所示），输入账号（学号或工号）和密码（登录学校信息门户平台密码）点击登录按钮，待身份验证成功后即可进入 Ovid 平台的数据库选择页面进行各类数据库资源的利用（如图 4 所示）。



登录到 Ovid

账号

> 忘记密码?

> 使用帮助

密码

不保存账号信息

清除历史授权信息

登录

Wolters Kluwer
Wolters Kluwer
OpenAthens Keystone Production

统一认证与资源共享-重庆医科大学

图 3

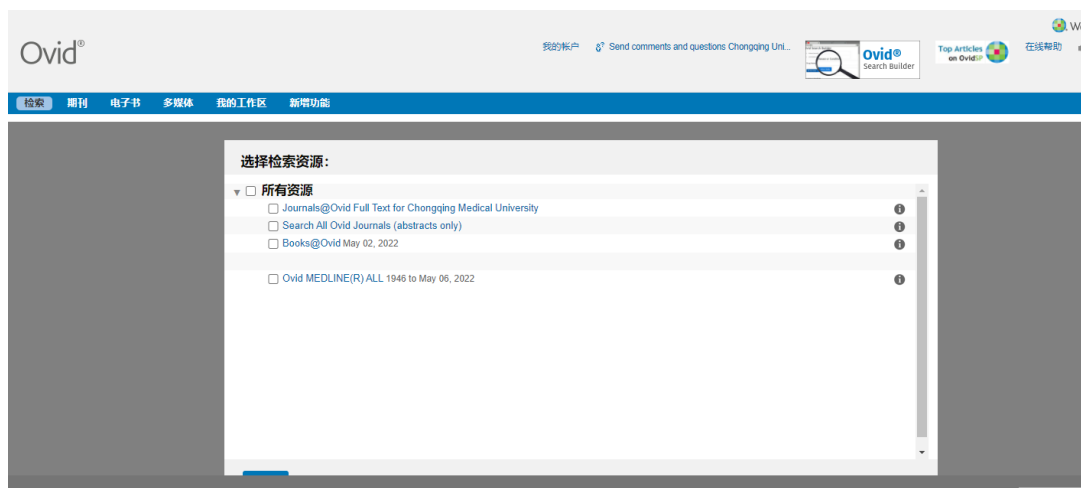


图 4

资源利用问题，请联系咨询图书馆信息技术部工作人员：

联系人：夏老师

电话：65714683

电子邮箱：514762119@qq.com